

CAMPAGNE 2018  
BILAN INTERMEDIAIRE AU 31/10/2018

*A l'attention du Conseil départemental de la Manche.  
A l'attention des membres du Comité de pilotage départemental « Frelons asiatiques ».  
A l'attention des collectivités de la Manche.  
A l'attention du réseau de référents locaux « frelons asiatiques », formés par la FDGDON.  
A l'attention des entreprises de désinsectisation éligibles à la lutte collective.*

**ENGAGEMENT DES COLLECTIVITES LOCALES DANS LA LUTTE COLLECTIVE**

Les Communes ou leur intercommunalité ont été appelées à conventionner avec la FDGDON de la Manche, permettant de réaliser les opérations prévues par le programme départemental (surveillance, prévention, lutte), en complément des aides allouées par le Conseil départemental de la Manche.

Etat des engagements par Commune (conventionnement en direct ou via leur intercommunalité), au 31/10/2018 :

Bilan des engagements	2017	2018
Communes engagées (convention signée ou accord de principe en attente de signature)	377	427
Sans réponse	94	48
Refus d'engagement	6	1

Soit **90% des Communes sont engagées à ce jour** dans la lutte collective départementale pour 2018.

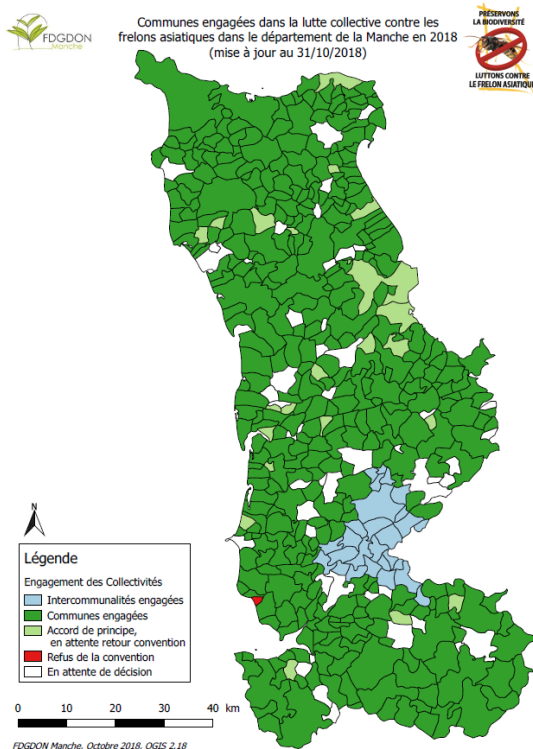
Sur les 427 engagements à ce jour, il y a 373 renouvellements, 54 nouveaux engagements, 3 encore non renouvelés, par rapport à 2017.

La liste et la carte des engagements des collectivités est à retrouver sur : [www.fdgdon50.com](http://www.fdgdon50.com).

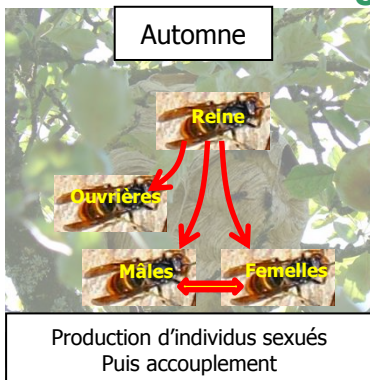
**Une règle d'or pour l'efficacité de la lutte :**

- Avoir un financement de la lutte pour la destruction de tous les nids localisés, quel que soit l'endroit (public ou privé).
- Une destruction des nids dans la norme (question d'efficacité de l'intervention pour éviter une destruction « sauvage » inefficace et pouvant remettre en cause la sécurité des personnes).
- La découverte des nids le plus tôt possible, avec leur signalement rapide en Mairie.

La FDGDON remercie les Communes et les Intercommunalités qui s'engagent dans la lutte collective contre les frelons asiatiques en 2018.



**UNE FIN DE SAISON QUI APPROCHE**



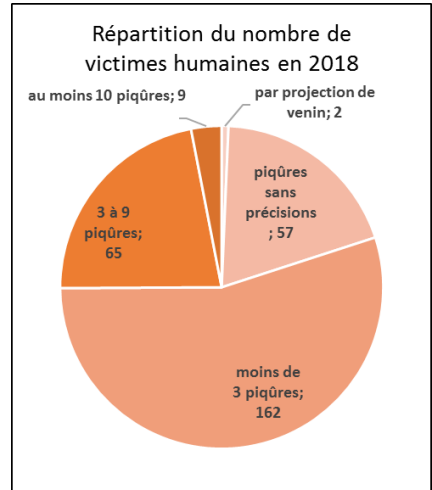
## ETAT DES NUISANCES APICOLES, ECONOMIQUES ET SANITAIRES

Sur le volet apicole, la pression sur les ruchers qui s'est **généralisée au mois d'août** semble toujours aussi importante.

Des dégâts considérables sont déjà signalés, insoutenables pour les apiculteurs (l'apiculteur doit parfois nourrir lui-même ses abeilles car elles manquent de nourriture, elles ne sortent plus faire de récolte ; ou la colonie abandonne la ruche...).

La FDGDON établit un référencement des attaques humaines par les frelons asiatiques (lorsqu'elles sont signalées). Ci-contre les informations connues de la FDGDON depuis le mois de mai 2018 (**295 victimes : 293 par piqûre et 2 par projection de venin**).

**Un premier décès** consécutif à une attaque de frelons asiatiques, début août, dans le Sud-Manche, a été porté à connaissance de la FDGDON. En outre, **2 décès ont eu lieu dans l'Ouest du Calvados** cet été.



## ETAT DES SIGNALEMENTS ET DES DESTRUCTIONS DE NIDS

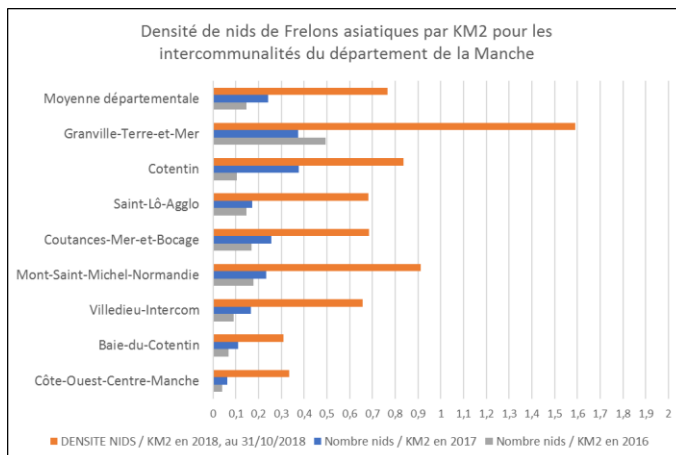
Les signalements de nids sont progressifs au cours de la saison. Les administrés ont pour consigne de signaler les nids en mairie. Ces dernières reportent ce signalement sur la plateforme de signalement et de gestion des nids créé à l'initiative de la FDGDON : [www.frelonasiatique50.fr](http://www.frelonasiatique50.fr)

### Etat des signalements reçus et nids de frelons asiatiques identifiés :

La FDGDON a reçu du 1<sup>er</sup> avril et jusqu'au 31 octobre, **5941 signalements**, pour **4565 nids de frelons asiatiques** identifiés.

Après une stabilisation du nombre de nids identifiés en septembre par rapport à août, le nombre de nids est en hausse en octobre. Les découvertes de nids sur les 2 derniers mois de lutte (octobre et novembre) sont étroitement liées à la chute des feuilles.

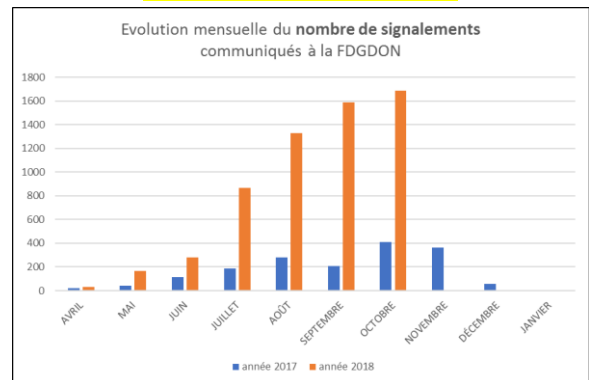
La densité la plus forte se situe dans la région Granvillaise, avec en moyenne près de 1,6 nid par Km<sup>2</sup>. Le maximum connu sur une Commune étant de 16 nids par Km<sup>2</sup>. L'Avranchin est également fortement impacté, avec plusieurs Communes dépassant 5 nids par Km<sup>2</sup>. La moyenne départementale approche 0,8 nid par Km<sup>2</sup>.



### Pour toute information complémentaire :

- [www.frelonasiatique50.fr](http://www.frelonasiatique50.fr) (plateforme de signalement et gestion des nids).
- [www.fgdgon50.com](http://www.fgdgon50.com), page « frelon asiatique ».

### Bilans au 31/10/2018 :



Nombre de signalements (tous signalements de nids à la FDGDON)	5941	
Nombre de nids de frelons asiatiques localisés (actifs et non actifs)	4565	
Nombre de nids de frelons asiatiques détruits ou en cours de destruction par la lutte collective et en dehors	4462	
Nids détruits par la lutte collective et avec compte rendu rempli par l'entreprise	Nids haut. < 3m dia. < 15cm	17%
	Nids < 15m	70%
	Nids > 15m	13%

